

HUVIDE DEKLARATSIOONIDE REGISTRI PÄÄSUÕIGUSED ja REGISTRILE JUURDEPÄÄSU SAAMISE JUHEND

Pädevate asutuste esindajad (omavalitsused, riigiasutused ja teised asutused, kelle koosseisus töötavad isikud on kohustatud esitama huvide deklaratsiooni) saavad siseneda huvide deklaratsiooni rakendusse (HDR) aadressilt ametnik.emta.ee. Sellelt lehelt saavad huvide deklaratsiooni rakenduse kasutajad, nn välised ametnikud:

- 1) pädevaid asutusi hallata (ainult justiitsministeerium);
- 2) deklarante hallata;
- 3) deklarantide deklaratsioone kontrollida.

NB! Maksu- ja Tolliameti veebilehelt välise ametniku portaali siseneda ei saa, palume välise ametniku portaali aadress talletada näiteks asutuse siseveebi.

HDRis KASUTATAVAD VOLITUSTE TÜÜBID ja JUHISED ÕIGUSTE ANDMISEKS

Välise ametniku pääsuõiguste haldur (õiguse kood P_EXTERNAL_OFFICIAL_MANAGER) – välise ametniku õigus tema esindatava asutuse ametnike rakenduste kasutamise õiguste haldamiseks (lisada, muuta ja lõpetada pääsuõigusi).


Kui asutusel puudub halduri õigusega kasutaja, siis selle määramiseks palume võtta ühendust MTAGA: infotelefonil **880 0815** või meiliaadressil teenindusabi@emta.ee.

Välise ametniku pääsuõiguste haldurina toimi ametniku portaalis ametnik.emta.ee järgmiselt:

1. Vali asutus, või see valitakse automaatselt, kui on ainult üks esindatav asutus.

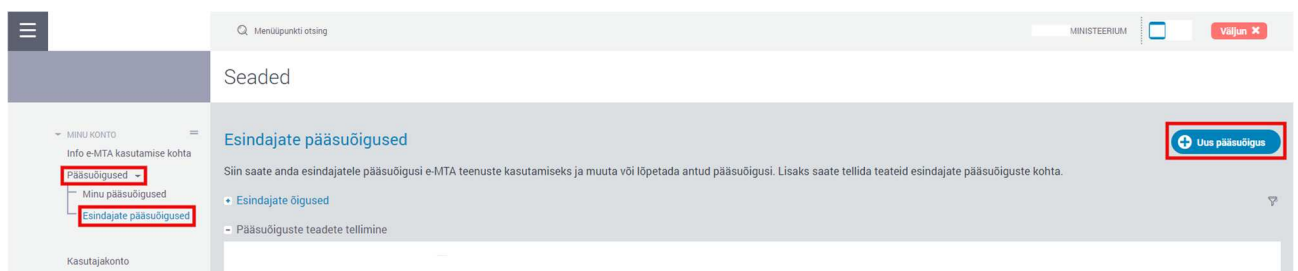


2. Ava Menüüpunkt „Seaded“.



3. „Seaded“ alt valida „Pääsuõigused“ → „Esindajate pääsuõigused“. Seal kuvatakse kõik antud asutuse esindajad, neile antud pääsuõigused ning nende kehtivusajad. Sellel lehel saab lõpetada ja muuta esindajatele antud pääsuõigusi.

4. Uuele kasutajale pääsuõiguse lisamiseks vajuta nupule „Uus pääsuõigus“.



5. Sisesta isikukood ja otsi kasutaja (esindaja), kellele soovid pääsuõigusi anda. Avanevas aknas tuleb sisestada kasutaja isikukood, valida leitud isik ning lisada vajalik(ud) pääsuõigus(ed).

The screenshot shows a web interface for granting access rights. The main heading is 'Pääsuõiguste andmine'. Below it, there are two steps: '1. Isikute valimine' (Person selection) and '2. Pääsuõiguste lisamine' (Adding access rights). The current step is 'Otsi isikut' (Search person). A search bar contains the text 'Otsi isikut'. Below the search bar, there is a form with two input fields: 'Isiku- või registrikood' and 'Kasutajatunnus'. There are buttons for 'Tühjendan' (Clear), 'Otsi' (Search), 'Tagasi' (Back), and 'Edasi' (Next). The left sidebar contains navigation options like 'MINU KONTO' and 'Kasutajakonto'.

HDR haldamine (kood HDR_AH)

Justiitsministeeriumi, kui HDRi vastutava töötleja volitus antakse isikule (põhimääruse § 8 lg 2 tähenduses „Asutuste haldur“), kes kannab registrisse ja eemaldab registrist pädevaid asutusi. Saab asutustele lisada rolle „Pädev ja kontrollija“ asutus ning „Superkontrollija asutus“.

HDR superkontroll (kood HDR_SK)

Superkontrollija asutuse volitus antakse Riigikogu Kantseleile, mille välise ametniku pääsuõiguste haldur (P_EXTERNAL_USER_MANAGER) kannab kontrollijana HDR-i Riigikogu korruptsioonivastase erikomisjoni liikmed ja/või muud Riigikogu erikomisjoni volitatud ametiisikud (põhimääruse § 17 lg 1), kes saavad juurdepääsu kõikidele esitatud deklaratsioonidele. Riigikogu erikomisjonil ja tema volitatud kontrollijal (põhimääruse § 17 lg 1 tähenduses) on ainuõigus kontrollida KVS § 13 lõike 1 punktis 1 nimetatud deklarantide deklaratsioone.

HDR pädevas asutuses tegeleja (deklarantide halduri) volitus

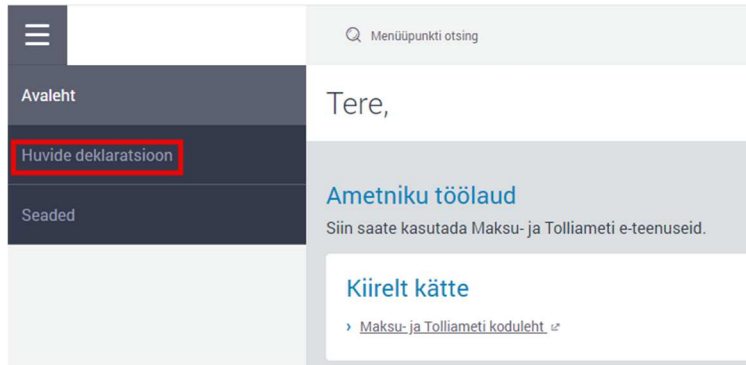
Pädeva asutuse volitus isikule (põhimääruse § 9 lg 4 tähenduses), kes kannab pädeva asutuse nimel registrisse deklarante ja deklarantide andmeid.

HDR pädevas asutuses tegeleja (pädeva asutuse kontrollija) volitus

Pädeva asutuse volitus isikule (põhimääruse § 17 lg 2-4 tähenduses kontrollija), kes näeb pädeva asutuse deklarantide esitatud deklaratsioone (v.a deklaratsioone, millele on lubatud ainult Riigikogu erikomisjoni kontroll) ja saab teha nende kohta kandeid kontrollijana (põhimääruse § 18 lg 1).

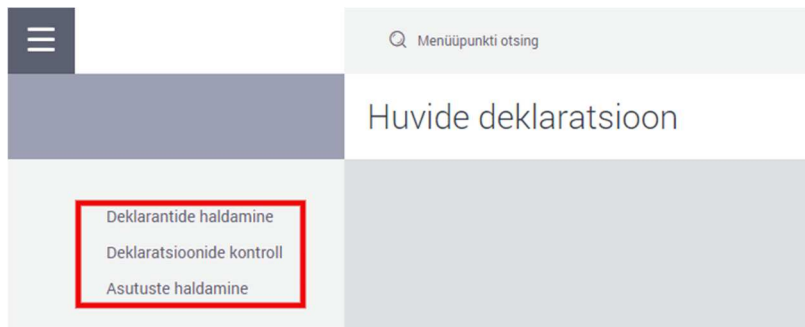
KUIDAS VOLITUSED MÕJUVAD HDR-IS

Isikule, kellel on antud õiguse kood HDR_AH või õiguse kood HDR_SK või õiguse kood HDR tekib ärikliendi rolli sisenemise lehele esindatav asustus ja põhimenüü ribale rubriik „Huvide deklaratsioon“.



Huvide deklaratsiooni rubriigi avamisel on vasakus menüüs lingid HDR rakendusele vastavalt õigustele kas:

- **Deklarantide haldamine** - volituse tüüp HDR koos õigusega pädeva asutuse deklarantide haldur;
- **Deklaratsioonide kontroll** - volituse tüüp HDR koos õigusega pädeva asutuse kontrollija, sh volituse tüüp HDR_SK;
- **Asutuste haldamine** (ainult justiitsministeeriumile kuvatav link) - volituse tüüp HDR_AH.



Küsimuste korral palume pöörduda Maksu- ja Tolliameti infotelefonile **880 0815** või meiliaadressile teenindusabi@emta.ee.